

Pense em BIOSSEGURIDADE!




International Egg Commission



APOIO:



No portão da granja



Desinfete

- Desinfete as rodas e os veículos.



Registre

- Todos os veículos e pessoas que necessitem acessar a granja precisam ser registradas em planilha de controle.



Utilize

- Somente calçados e roupas específicas para a granja.



Pare

Minimize a entrada de veículos, suprimentos, equipamentos para sua granja e limite o acesso de veículos e pessoas ao seu plantel de aves.



Restrinja

Restrinja a entrada somente para os funcionários essenciais. Registre o acesso de pessoas e veículos.



Desenfete

Desinfete veículos e equipamentos.



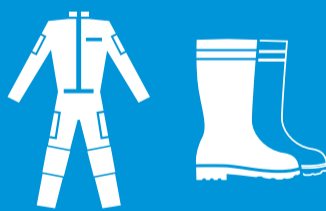
Higienize

Todos os funcionários devem realizar a higienização dos sapatos antes do acesso.



Minimize

Minimize visitas a outras granjas de aves. Em caso de visita a outras granjas/galpões, lave roupas e sapatos e faça quarentena antes do contato com outras aves.



Troque-se

Os criadores de aves e visitantes devem vestir botas e macacões limpos/descartáveis ao entrar no local.



Lave

Lave as mãos e use antissépticos nas mãos antes e depois do contato com aves.



Limpe

Mantenha o local limpo e organizado (sem resíduos de alimentos ou água). Remova as aves mortas imediatamente.



Evite

Evite contato com outras aves.



Pragas

Implante e monitore programa de controle integrado de pragas que inclua roedores e insetos.



Monitore

Monitore regularmente a saúde do plantel e relate imediatamente quaisquer diferenças de comportamento ou suspeita de doença ao seu gerente e ao veterinário.



Revise

Leia e revise sua Lista de Verificação Prática de Biossegurança.

Pense em BIOSSEGURIDADE!



International
Egg Commission



APOIO:



No aviário



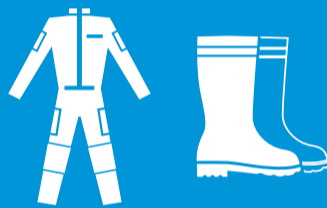
Registre

- Todos os veículos e pessoas que necessitem acessar a granja precisam ser registradas em planilha de controle.



Restrinja

Restrinja a entrada somente para os funcionários essenciais. Registre o acesso de pessoas e veículos.



Troque-se

Criadores de aves e visitantes de cada aviário/galpão devem se trocar e vestir botas e macacões limpos/descartáveis ao entrar.



Higienize

Todos os funcionários devem realizar a higienização dos sapatos antes do acesso.



Lave

Lave as mãos e use antissépticos nas mãos antes e depois do contato com aves.



Limpe

Mantenha o local limpo e organizado (sem resíduos de alimentos ou água). Remova as aves mortas imediatamente.



Impeça

Impeça o acesso de aves silvestres.




Pragas

Implante e monitore programa de controle integrado de pragas que inclua roedores e insetos.



Monitore

Monitore regularmente a saúde do plantel e relate imediatamente quaisquer diferenças de comportamento ou suspeita de doença ao seu gerente e ao veterinário.



Revise

Leia e revise sua Lista de Verificação Prática de Biosseguridade.